


Министерство науки и высшего образования РФ Ульяновский государственный университет	Форма	
Ф-Рабочая программа дисциплины		



УТВЕРЖДЕНО

решением Ученого совета ИМЭиФК УлГУ
от «18» мая 2022 г., протокол №9/239

Председатель В.И. Мидленко
(подпись, расшифровка подписи)

«18» мая 2022 г.

РАБОЧАЯ ПРОГРАММА ДИСЦИПЛИНЫ

Дисциплина	Клиническая микробиология
Факультет	Последипломного медицинского и фармацевтического образования
Наименование кафедры	Факультетской хирургии
Курс	2

Специальность ординатуры 31.08.58 – Оториноларингология
код направления (специальности), полное наименование


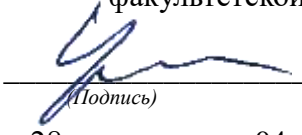
Форма обучения очная

Дата введения в учебный процесс УлГУ: «01» сентября 2022 г.

Программа актуализирована на заседании кафедры: протокол № 11 от 29.06.2023 г.
Программа актуализирована на заседании кафедры: протокол № от 20 г.

Сведения о разработчиках:

ФИО	Кафедра	Должность, ученая степень, звание
Нестерова Алёна Валерьевна	Факультетской хирургии	доцент, к.м.н., доцент

СОГЛАСОВАНО	СОГЛАСОВАНО
Заведующий кафедрой факультетской хирургии, реализующей дисциплину	Заведующий выпускающей кафедрой факультетской хирургии
 / <u>Чарышкин А.Л.</u> (Подпись) (ФИО)	 / <u>Чарышкин А.Л.</u> (Подпись) (ФИО)
«28» 04 2022 г.	«28» 04 2022 г.

1. ЦЕЛИ И ЗАДАЧИ ОСВОЕНИЯ ДИСЦИПЛИНЫ

Цели освоения дисциплины: формирование системного естественнонаучного мировоззрения, знания многообразия мира микробов, их роли в общебиологических процессах и в патологии человека, освоение практических навыков по методам микробиологической, молекулярно-генетической и иммунологической диагностики, принципов профилактики и основных принципов лечения инфекционных болезней человека.

Задачи освоения дисциплины:

1. Сформировать обширный и глубокий объем базовых, фундаментальных медицинских знаний по микроорганизмам (бактерии, вирусы, грибы, простейшие), формирующих профессиональные компетенции врача, способного успешно решать свои профессиональные задачи.
2. Сформировать и совершенствовать профессиональную подготовку врача-оториноларинголога, обладающего клиническим мышлением, хорошо ориентирующегося в этиологии возбудителей и их роли в заболеваниях людей, имеющего углубленные знания смежных дисциплин.
3. Сформировать умения в освоении новейших технологий и методик в сфере своих профессиональных интересов.
4. Подготовить специалиста к самостоятельной профессиональной диагностической деятельности, умеющего провести дифференциально-диагностический поиск заболеваний ЛОР-органов инфекционной природы, оказать в полном объеме медицинскую помощь, способного успешно решать свои профессиональные задачи.

2. МЕСТО ДИСЦИПЛИНЫ В СТРУКТУРЕ ОПОП:

Дисциплина «Клиническая микробиология» относится к блоку Б1.В.ДВ.02.02 вариативной части дисциплин по выбору учебного плана по специальности 31.08.58 «Оториноларингология» разработанного в соответствии с Федеральным государственным образовательным стандартом высшего образования подготовки кадров высшей квалификации, утвержденным приказом Минобрнауки РФ от 26.08.2014 №1101.

Дисциплина «Клиническая микробиология» базируется на знаниях и умениях, полученных в ходе изучения дисциплин и прохождения практик: «Патология», «Оториноларингология», «Симуляционный курс», «Производственная (клиническая) практика. Базовая» и «Производственная (клиническая) практика. Вариативная».

Перечень последующих учебных дисциплин и практик, для которых необходимы знания, умения и навыки, формируемые данной учебной дисциплиной: «Педиатрия», «Офтальмология», «Терапия», «Производственная (клиническая) практика. Базовая» и «Производственная (клиническая) практика. Вариативная».

3. ПЕРЕЧЕНЬ ПЛАНИРУЕМЫХ РЕЗУЛЬТАТОВ ОБУЧЕНИЯ ПО ДИСЦИПЛИНЕ, СООТНЕСЕННЫХ С ПЛАНИРУЕМЫМИ РЕЗУЛЬТАТАМИ ОСВОЕНИЯ ОСНОВНОЙ ПРОФЕССИОНАЛЬНОЙ ОБРАЗОВАТЕЛЬНОЙ ПРОГРАММЫ

Код и наименование реализуемой компетенции	Перечень планируемых результатов обучения по дисциплине, соотнесенных с индикаторами достижения компетенций
ПК-1 Готовность к осуществлению комплекса мероприятий, направленных на сохранение и укрепление здоровья и включающих в себя формирование здорового образа жизни, предупреждение	Знать: Уровни и методы первичной профилактики, методы диагностики и профилактики возбудителей заболеваний ЛОР-органов Уметь: Предпринимать меры профилактики, направленные на предупреждения возникновения или распространения

<p>возникновения и (или) распространения заболеваний, их раннюю диагностику, выявление причин и условий их возникновения и развития, а также направленных на устранение вредного влияния на здоровье человека факторов среды его обитания</p>	<p>болезней Владеть: Методами оценки природных и медико-социальных факторов среды в развитии инфекционных болезней, их коррекции, оценить эффективность диспансерного наблюдения за здоровыми и хроническими больными осуществлять профилактические мероприятия</p>
<p>ПК-5 Готовность к определению у пациентов патологических состояний, симптомов, синдромов заболеваний, нозологических форм в соответствии с Международной статистической классификацией болезней и проблем, связанных со здоровьем</p>	<p>Знать: Современные методы клинической, лабораторной и инструментальной диагностики больных с инфекционными заболеваниями ЛОР-органов, необходимые для постановки диагноза в соответствии с Международной статистической классификацией болезней и проблем, связанных со здоровьем. Уметь: Выбирать и использовать в профессиональной деятельности возможности различных методов клинико-иммунологического обследования и оценки функционального состояния организма для своевременной диагностики заболевания и патологических процессов. Оформлять медицинскую документацию. Интерпретировать результаты лабораторных и инструментальных методов исследования, поставить диагноз согласно Международной классификации болезней на основании данных основных и дополнительных методов исследования. Владеть: Методами общеклинического обследования (расспрос, сбор объективной и субъективной информации) с целью диагностики и дифференциальной диагностики основных клинических синдромов, при ЛОР-заболеваниях. Алгоритмом постановки развернутого клинического диагноза пациентам на основании международной классификации болезней</p>
<p>ПК-10 Готовность к применению основных принципов организации и управления в сфере охраны здоровья граждан, в медицинских организациях и их структурных подразделениях</p>	<p>Знать: Основные принципы организации и управления в сфере охраны здоровья граждан, организацию микробиологической и паразитологической диагностики населения. Отчетную документацию в микробиологии бактериологии. Уметь: Применять основные принципы организации и управления в сфере охраны здоровья граждан, при диагностике возбудителей. Вести учетно-отчетную документацию в микробиологии. Владеть: Методикой организации и управления в сфере охраны здоровья граждан при оказании микробиологической диагностики возбудителей инфекционных патологий кожи</p>

	и слизистых.
ПК-11 Готовность к участию в оценке качества оказания медицинской помощи с использованием основных медико-статистических показателей	<p>Знать:</p> <p>Понятие качества медицинской помощи и методы его оценки с использованием основных медико-статистических показателей при оказании микробиологической помощи населению с инфекционными патологиями.</p> <p>Уметь:</p> <p>Участвовать в оценке качества медицинской помощи больных с инфекционными заболеваниями, с использованием основных медико-статистических показателей, при оказании лабораторно-диагностической помощи населению.</p> <p>Владеть:</p> <p>Методологией оценки качества медицинской помощи с использованием основных медико-статистических показателей, при оказании микробиологической помощи населению с инфекционными заболеваниями.</p>

4. ОБЩАЯ ТРУДОЕМКОСТЬ ДИСЦИПЛИНЫ

4.1. Объем дисциплины в зачетных единицах (всего) 2 ЗЕТ

4.2. Объем дисциплины по видам учебной работы (в часах) 72 часа


Вид учебной работы	Количество часов (форма обучения – очная)	
	Всего по плану	В т.ч. по курсу обучения
		2
Контактная работа обучающихся с преподавателем в соответствии с УП	42	42/42*
Аудиторные занятия:		
лекции	4	4/4*
семинары и практические занятия	38	38/38*
Самостоятельная работа	30	30
Форма текущего контроля знаний и контроля самостоятельной работы: тестирование, контр. работа, коллоквиум, реферат и др.	Тестирование, устный опрос	Тестирование, устный опрос
Виды промежуточной аттестации	Зачет	Зачет
Всего часов по дисциплине	72	72

*Количество часов работы ППС с обучающимися в дистанционном формате с применением электронного обучения.

4.3. Содержание дисциплины. Распределение часов по темам и видам учебной работы:

Форма обучения **очная**

Название разделов и тем	Всего	Виды учебных занятий			Форма текущего контроля знаний
		Аудиторные занятия		Самостоятельная работа	
		Лекции	Практические занятия		
Чувствительность микроорганизмов к ан-	15	2	7	6	устный опрос

Министерство науки и высшего образования РФ Ульяновский государственный университет	Форма	
Ф-Рабочая программа дисциплины		

тимикробным препаратам. Генетические основы антимикробной устойчивости.					
Нормальная микрофлора организма человека	14		8	6	устный опрос
Дисбиоз: причины, методы диагностики, пути коррекции дисбактериозов. Учение о биопленках	14		8	6	устный опрос
Внутрибольничные инфекции: причины возникновения, основные возбудители, профилактика госпитальных инфекций. Правила забора и транспортировки клинического материала.	15	2	7	6	устный опрос
Клиническая микробиология, цели и задачи	14		8	6	устный опрос
Итого:	72	4	38	30	

5. СОДЕРЖАНИЕ ДИСЦИПЛИНЫ


Тема 1. Чувствительность микроорганизмов к антимикробным препаратам. Генетические основы антимикробной устойчивости.

Классификация антибиотиков и химиотерапевтических препаратов. Понятие о первичной и вторичной антибиотикоустойчивости. Естественные и приобретенные механизмы антибиотикоустойчивости. Штаммы микроорганизмов с множественной лекарственной устойчивостью. Факторы, способствующие появлению и распространению полирезистентных штаммов. Способы борьбы с антибиотикоустойчивостью. Основные методы исследования на антибиотикоустойчивость. Правила стандартизации диско-диффузионного метода исследования антибиотикоустойчивости. Понятие о препаратах «выбора» и «резерва».

Тема 2. Нормальная микрофлора организма человека.

Понятия «микробиоценоз», «биотоп», «экологическая ниша». Аутохтонная и «аллохтонная» микрофлора. Нормальная микрофлора организма человека и ее значение. Гнотобиология. Возрастные особенности микрофлоры организма человека. Факторы, нарушающие нормальную микрофлору организма.

Тема 3. Дисбиоз: причины, методы диагностики, пути коррекции дисбактериозов. Учение о

Министерство науки и высшего образования РФ Ульяновский государственный университет	Форма	
Ф-Рабочая программа дисциплины		

био пленках.

Дисбиоз. Причины возникновения дисбиозов. Методы лабораторной диагностики дисбактериозов. Пути коррекции дисбактериоза.

Тема 4. Внутрибольничные инфекции: причины возникновения, основные возбудители, профилактика госпитальных инфекций. Правила забора и транспортировки клинического материала.

Понятие о внутрибольничных (нозокомиальных) инфекциях (ВБИ). Основные клинические формы локализованной и генерализованной ВБИ. Эпидемиология Госпитальные инфекции. Факторы, способствующие распространению госпитальных в неинфекционных клиниках. Лабораторная диагностика заболеваний, вызванных условно-патогенными микроорганизмами. Лечение и профилактика госпитальных инфекций. Значение принципов рациональной антибактериальной терапии для профилактики внутрибольничных инфекций. Общие правила сбора и транспортировки клинического материала для бактериологического исследования. Особенности сбора и транспортировки исследуемого материала при диагностике заболеваний, вызванных редко встречающимися возбудителями; анаэробных бактерий; для вирусологического исследования, микологического исследования.

Тема 5. Клиническая микробиология, цели и задачи. Роль клинической микробиологии в практическом здравоохранении.

Понятие о клинической микробиологии, цели и задачи. Связь клинической микробиологии с другими дисциплинами. Клиническая микробиология заболеваний кожи и ее придатков. Клиническая микробиология раневых и септических инфекций. Основные виды раневой инфекции (осложнения травм, послеоперационные осложнения, ожоговая инфекция). Клиническая микробиология заболеваний дыхательных путей. Возбудители гнойно-воспалительных заболеваний дыхательных путей (ангина, ОРЗ, бронхиты, пневмонии). Пневмококковая, гемофильная, микоплазменная инфекция. Клиническая микробиология заболеваний мочевыводящих путей. Возбудители гнойно-воспалительных заболеваний мочевыводящих путей (циститы, пиелонефриты). Клиническая микробиология заболеваний половых путей. Возбудители гоноинно-воспалительных заболеваний половых путей (уретриты, цервициты, вагиниты, эпидидимит). Хламидийная, гарднереллезная, микоплазменная, кандидозная, трихомонадная, герпетическая и цитомегаловирусная инфекция половых путей.

6. ТЕМЫ ПРАКТИЧЕСКИХ ЗАНЯТИЙ

Тема 1. Чувствительность микроорганизмов к антимикробным препаратам. Генетические основы антимикробной устойчивости (практическое занятие).

Вопросы к теме:

Классификация антибиотиков и химиотерапевтических препаратов.

Понятие о первичной и вторичной антибиотикоустойчивости.

Естественные и приобретенные механизмы антибиотикоустойчивости.

Факторы, способствующие появлению и распространению полирезистентных штаммов.

Способы борьбы с антибиотикоустойчивостью.

Основные методы исследования на антибиотикоустойчивость.

Понятие о препаратах «выбора» и «резерва».

Тема 2. Нормальная микрофлора организма человека (практическое занятие).

Вопросы к теме:

Понятие «микробиоценоз».

Понятия «биотоп» и «экологическая ниша».

Понятие «аутохтонная» и «аллохтонная» микрофлора.

Нормальная микрофлора организма человека и ее значение.

Возрастные особенности микрофлоры организма человека.

Факторы, нарушающие нормальную микрофлору организма.

Министерство науки и высшего образования РФ Ульяновский государственный университет	Форма	
Ф-Рабочая программа дисциплины		

Тема 3. Дисбиоз: причины, методы диагностики, пути коррекции дисбактериозов. Учение о биофлорах (практическое занятие).

Вопросы к теме:

Определение понятия «дисбиоз».

Причины возникновения дисбиозов.

Дифференциальная диагностика дисбиоза и дисбактериоза.

Методы лабораторной диагностики дисбактериозов.

Пути коррекции дисбактериоза.

Тема 4. Внутрибольничные инфекции: причины возникновения, основные возбудители, профилактика госпитальных инфекций. Правила забора и транспортировки клинического материала (практическое занятие).

Вопросы к теме:

Понятие о внутрибольничных (нозокомиальных) инфекциях.

Эпидемиология госпитальных инфекций.

Лабораторная диагностика заболеваний, вызванных условно-патогенными микроорганизмами.

Лечение и профилактика госпитальных инфекций.

Значение принципов рациональной антибактериальной терапии для профилактики внутрибольничных инфекций.

Особенности сбора и транспортировки исследуемого материала при диагностике заболеваний, вызванных редко встречающимися возбудителями.

Тема 5. Клиническая микробиология, цели и задачи. Роль клинической микробиологии в практическом здравоохранении (практическое занятие).

Понятие о клинической микробиологии, ее цели и задачи.

Вопросы к теме:

Цели и задачи клинической микробиологии.

Клиническая микробиология заболеваний глотки и миндалин.

Клиническая микробиология раневых и септических инфекций.

Клиническая микробиология заболеваний носа и ОНП. Возбудители гнойно-воспалительных заболеваний верхних дыхательных путей.


Клиническая микробиология заболеваний уха. Возбудители гнойно-воспалительных заболеваний уха.

7. ТЕМАТИКА РЕФЕРАТОВ

Данный вид работы не предусмотрен учебным планом.

8. ПЕРЕЧЕНЬ ВОПРОСОВ К ЗАЧЕТУ

1. Факторы, нарушающие нормальную микрофлору организма.
2. Понятие дисбиоза. Причины возникновения дисбиозов.
3. Дисбиоз кишечника. Определение и классификация. Микробиологические критерии дисбиоза.
4. Лабораторная диагностика дисбиоза кишечника: классический (бактериологический) и экспресс-методы (скрининговые).
5. Принципы коррекции дисбиоза кишечника. Основные группы препаратов и их механизм действия.
6. Понятия «условно-патогенный микроорганизм», «оппортунистическая инфекция».
7. Факторы патогенности условно-патогенных микроорганизмов (факторы колонизации, вирулентности и персистенции). Механизмы персистенции бактерий.
8. Понятие о внутрибольничных (нозокомиальных) инфекциях. Причины возникновения нозокомиальных инфекций.
9. Основные возбудители госпитальных инфекций.


Министерство науки и высшего образования РФ Ульяновский государственный университет	Форма	
Ф-Рабочая программа дисциплины		

10. Эпидемиология госпитальных инфекций. Факторы, способствующие распространению госпитальных инфекций в лечебных учреждениях.
11. Лабораторная диагностика заболеваний, вызванных условно-патогенными микроорганизмами
12. Особенности сбора и транспортировки материала для выделения анаэробных бактерий.
13. Особенности сбора и транспортировки материала для вирусологического исследования.
14. Особенности сбора и транспортировки материала для микологического исследования.
15. Особенности сбора и транспортировки материала для паразитологического исследования.
16. Цель и задачи клинической микробиологии.
17. Значение клинической микробиологии в практическом здравоохранении.
18. Клиническая микробиология заболеваний глотки и миндалин.
19. Основные возбудители гнойно-воспалительных заболеваний кожи носа и слухового прохода (пиодермии, стрептодермии, фурункулез, отомикозы).
20. Стафилококковая инфекция и стрептококковая инфекция: этиология, эпидемиология, патогенез, лабораторная диагностика, специфическая и неспецифическая профилактика
21. Возбудители раневой инфекции (аэробные и анаэробные бактерии). Раневые клостридозы (столбняк и газовая гангрена): этиология, эпидемиология, патогенез, особенности экзотоксинов клостридий, лабораторная диагностика, специфическая и неспецифическая профилактика, препараты для этиотропной терапии.
22. Клиническая микробиология заболеваний дыхательных путей. Аутохтонная и аллохтонная микрофлора дыхательных путей. Возбудители гнойно-воспалительных дыхательных путей (ангина, ОРЗ, бронхиты, пневмонии, плевриты).
23. Пневмококковая инфекция: этиология, эпидемиология, патогенез, лабораторная диагностика, специфическая и неспецифическая профилактика, препараты для специфической терапии.
24. Микоплазменная инфекция: этиология, эпидемиология, патогенез, лабораторная диагностика, специфическая и неспецифическая профилактика, препараты для специфической терапии.

9. САМОСТОЯТЕЛЬНАЯ РАБОТА ОБУЧАЮЩИХСЯ

Форма обучения: очная

Название разделов и тем	Вид самостоятельной работы (проработка учебного материала, решение задач, реферат, доклад, контрольная работа, подготовка к сдаче зачета и др.)	Объем в часах	Форма контроля
Чувствительность микроорганизмов к антимикробным препаратам. Генетические основы антимикробной устойчивости.	Проработка учебного материала	6	Устный опрос тестирование
Нормальная микрофлора организма человека	Проработка учебного материала	6	Устный опрос тестирование
Дисбиоз: причины, методы диагностики, пути коррекции дисбактериозов. Учение о биопленках	Проработка учебного материала	6	Устный опрос тестирование
Внутрибольничные инфекции: причины возникновения,	Проработка учебного материала	6	Устный опрос тестирование

Министерство науки и высшего образования РФ Ульяновский государственный университет	Форма	
Ф-Рабочая программа дисциплины		

основные возбудители, профилактика госпитальных инфекций. Правила забора и транспортировки клинического материала.			
Клиническая микробиология, цели и задачи	Проработка учебного материала	6	Устный опрос тестирование

10. УЧЕБНО-МЕТОДИЧЕСКОЕ И ИНФОРМАЦИОННОЕ ОБЕСПЕЧЕНИЕ ДИСЦИПЛИНЫ

а) Список рекомендуемой литературы

основная


1. Зверев, В. В. Микробиология, вирусология : учеб. пособие / под ред. Зверева В. В. , Бойченко М. Н. - Москва : ГЭОТАР-Медиа, 2019. - 368 с. - ISBN 978-5-9704-5205-9. - Текст : электронный // ЭБС "Консультант студента" : [сайт]. - URL : <https://www.studentlibrary.ru/book/ISBN9785970452059.html>
2. Стома, И. О. Микробиом в медицине : руководство для врачей / И. О. Стома. - Москва : ГЭОТАР-Медиа, 2020. - 320 с. - ISBN 978-5-9704-5844-0. - Текст : электронный // URL : <https://www.rosmedlib.ru/book/ISBN9785970458440.html>
3. Донецкая, Э. Г. Клиническая микробиология / Донецкая Э. Г. -А. - Москва : ГЭОТАР-Медиа, 2011. - 480 с. (Серия "Библиотека врача-специалиста") - ISBN 978-5-9704-1830-7. - Текст : электронный // ЭБС "Консультант студента" : [сайт]. - URL : <https://www.studentlibrary.ru/book/ISBN9785970418307.html>

дополнительная

1. Зверев В.В., Микробиология, вирусология: руководство к практическим занятиям : учеб. пособие / Зверев В.В. [и др.]; под ред. В.В. Зверева, М.Н. Бойченко - М. : ГЭОТАР-Медиа, 2017. - 360 с. - ISBN 978-5-9704-4006-3 - Текст : электронный // ЭБС "Консультант студента" : [сайт]. - URL : <http://www.studentlibrary.ru/book/ISBN9785970440063.html>
2. Сбойчаков В.Б., Микробиология, вирусология и иммунология: руководство к лабораторным занятиям / под ред. В.Б. Сбойчакова, М.М. Карапаца - М. : ГЭОТАР-Медиа, 2014. - 320 с. - ISBN 978-5-9704-3066-8 - Текст : электронный // ЭБС "Консультант студента" : [сайт]. - URL : <http://www.studentlibrary.ru/book/ISBN9785970430668.html>
3. Москвитина Е.Н., Атлас возбудителей грибковых инфекций / Екатерина Николаевна Москвитина, Любовь Валерьевна Федорова, Татьяна Анатольевна Мукомолова, Василий Викторович Ширяев - М. : ГЭОТАР-Медиа, 2017. - 208 с. - ISBN 978-5-9704-4197-8 - Текст : электронный // ЭБС "Консультант студента" : [сайт]. - URL : <http://www.studentlibrary.ru/book/ISBN9785970441978.html>
4. Микробиология, вирусология и иммунология. Руководство к лабораторным занятиям : учебное пособие / под ред. В. Б. Сбойчакова, М. М. Карапаца. - 2-е изд. , перераб. и доп. - Москва : ГЭОТАР-Медиа, 2022. - 400 с. - ISBN 978-5-9704-6610-0. - Текст : электронный // ЭБС "Консультант студента" : [сайт]. - URL : <https://www.studentlibrary.ru/book/ISBN9785970466100.html>

учебно-методическая

1. Нестерова А. В. Методические указания для практических занятий и самостоятельной работы клинических ординаторов по дисциплине «Клиническая микробиология» для специальности 31.08.58 – «Оториноларингология» / А. В. Нестерова; УлГУ, Мед. фак., Каф. факульт.

Министерство науки и высшего образования РФ Ульяновский государственный университет	Форма	
Ф-Рабочая программа дисциплины		

хирургии. - Ульяновск : УлГУ, 2019. - Загл. с экрана; Неопубликованный ресурс. - Электрон. текстовые дан. (1 файл : 299 КБ). - Текст : электронный.

<http://lib.ulsu.ru/MegaPro/Download/MObject/4754>

Согласовано:

Вед. специалист , *Потапова Е.А.* , *Евсиф* , *28.04.2022*
 Должность сотрудника научной библиотеки ФИО подпись дата

б) Программное обеспечение

в) Профессиональные базы данных, информационно-справочные системы:

1. Электронно-библиотечные системы:

1.1. Цифровой образовательный ресурс IPRsmart : электронно-библиотечная система : сайт / ООО Компания «Ай Пи Ар Медиа». - Саратов, [2022]. – URL: <http://www.iprbookshop.ru>. – Режим доступа: для зарегистрир. пользователей. - Текст : электронный.

1.2. Образовательная платформа ЮРАЙТ : образовательный ресурс, электронная библиотека : сайт / ООО Электронное издательство ЮРАЙТ. – Москва, [2022]. - URL: <https://urait.ru>. – Режим доступа: для зарегистрир. пользователей. - Текст : электронный.

1.3. База данных «Электронная библиотека технического ВУЗа (ЭБС «Консультант студента») : электронно-библиотечная система : сайт / ООО Политехресурс. – Москва, [2022]. – URL: <https://www.studentlibrary.ru/cgi-bin/mb4x>. – Режим доступа: для зарегистрир. пользователей. – Текст : электронный.

1.4. Консультант врача. Электронная медицинская библиотека : база данных : сайт / ООО Высшая школа организации и управления здравоохранением-Комплексный медицинский консалтинг. – Москва, [2022]. – URL: <https://www.rosmedlib.ru>. – Режим доступа: для зарегистрир. пользователей. – Текст : электронный.

1.5. Большая медицинская библиотека : электронно-библиотечная система : сайт / ООО Букап. – Томск, [2022]. – URL: <https://www.books-up.ru/ru/library/>. – Режим доступа: для зарегистрир. пользователей. – Текст : электронный.

1.6. ЭБС Лань : электронно-библиотечная система : сайт / ООО ЭБС Лань. – Санкт-Петербург, [2022]. – URL: <https://e.lanbook.com>. – Режим доступа: для зарегистрир. пользователей. – Текст : электронный.

1.7. ЭБС **Znanium.com** : электронно-библиотечная система : сайт / ООО Знаниум. - Москва, [2022]. - URL: <http://znanium.com>. – Режим доступа : для зарегистрир. пользователей. - Текст : электронный.

1.8. Clinical Collection : научно-информационная база данных EBSCO // EBSCOhost : [портал]. – URL: <http://web.b.ebscohost.com/ehost/search/advanced?vid=1&sid=9f57a3e1-1191-414b-8763-e97828f9f7e1%40sessionmgr102>. – Режим доступа : для авториз. пользователей. – Текст : электронный.

1.9. База данных «Русский как иностранный» : электронно-образовательный ресурс для иностранных студентов : сайт / ООО Компания «Ай Пи Ар Медиа». – Саратов, [2022]. – URL: <https://ros-edu.ru>. – Режим доступа: для зарегистрир. пользователей. – Текст : электронный.


2. КонсультантПлюс [Электронный ресурс]: справочная правовая система. /ООО «Консультант Плюс» - Электрон. дан. - Москва : КонсультантПлюс, [2022].

3. Базы данных периодических изданий:

3.1. База данных периодических изданий EastView : электронные журналы / ООО ИВИС. - Москва, [2022]. – URL: <https://dlib.eastview.com/browse/udb/12>. – Режим доступа : для авториз. пользователей. – Текст : электронный.

3.2. eLIBRARY.RU: научная электронная библиотека : сайт / ООО Научная Электронная Библиотека. – Москва, [2022]. – URL: <http://elibrary.ru>. – Режим доступа : для авториз. пользователей. – Текст : электронный

3.3. Электронная библиотека «Издательского дома «Гребенников» (Grebinnikon) : элек-

Министерство науки и высшего образования РФ Ульяновский государственный университет	Форма	
Ф-Рабочая программа дисциплины		

тронная библиотека / ООО ИД Гребенников. – Москва, [2022]. – URL: <https://id2.action-media.ru/Personal/Products>. – Режим доступа : для авториз. пользователей. – Текст : электронный.

4. Федеральная государственная информационная система «Национальная электронная библиотека» : электронная библиотека : сайт / ФГБУ РГБ. – Москва, [2022]. – URL: <https://нэб.рф>. – Режим доступа : для пользователей научной библиотеки. – Текст : электронный.

5. SMART Imagebase : научно-информационная база данных EBSCO // EBSCOhost : [портал]. – URL: <https://ebSCO.smartimagebase.com/?TOKEN=EBSCO-1a2ff8c55aa76d8229047223a7d6dc9c&custid=s6895741>. – Режим доступа : для авториз. пользователей. – Изображение : электронные.

6. Федеральные информационно-образовательные порталы:

6.1. Единое окно доступа к образовательным ресурсам : федеральный портал . – URL: <http://window.edu.ru/> . – Текст : электронный.

6.2. Российское образование : федеральный портал / учредитель ФГАУ «ФИЦТО». – URL: <http://www.edu.ru>. – Текст : электронный.

7. Образовательные ресурсы УлГУ:

7.1. Электронная библиотечная система УлГУ : модуль «Электронная библиотека» АБИС Мега-ПРО / ООО «Дата Экспресс». – URL: <http://lib.ulsu.ru/MegaPro/Web>. – Режим доступа : для пользователей научной библиотеки. – Текст : электронный.

Согласовано:

 |  | 
Должность сотрудника УИТяТ | ФИО | Подпись | дата

11. МАТЕРИАЛЬНО-ТЕХНИЧЕСКОЕ ОБЕСПЕЧЕНИЕ ДИСЦИПЛИНЫ

Учебная комната №1 – аудитория для проведения лекций оборудована мультимедийным оборудованием, используется и для проведения практических занятий, групповых и индивидуальных консультаций, текущего контроля и итоговой аттестации (с набором демонстрационного оборудования для обеспечения предоставления иллюстративного материала в соответствии с рабочей программой дисциплины).

Помещение укомплектовано комплектом ученической мебели на 13 посадочных мест.

Учебная комната №2 – для проведения занятий практических, групповых и индивидуальных консультаций, текущего контроля (с набором демонстрационного оборудования для обеспечения предоставления иллюстративного материала в соответствии с рабочей программой дисциплины).


Помещение укомплектовано комплектом ученической мебели на 13 посадочных мест, оснащено компьютерной техникой с возможностью подключения к сети «Интернет» и обеспечением доступа к электронной информационно-образовательной среде, электронно-библиотечной системе.

Учебные комнаты расположены на базе ЛОР-отделения, ГУЗ Ульяновская областная клиническая больница, ул. III Интернационала д. 7

Также используется учебная комната для проведения практических занятий на базе ГКБ №1 (перинатальный центр, пр. Сурова, д. 4), оснащенная чашками Петри, микроскопами, колбами, спиртовками.

Библиотека, читальный зал с зоной для самостоятельной работы и доступом к ЭБС «IPR Books», «Консультант студента», «Лань». Общая площадь библиотеки 2556,47 кв. м. Количество посадочных мест в читальных залах 402. Количество компьютеризированных посадочных читательских мест 70.

Помещение укомплектовано бесплатным интернетом с выходом на научные базы дан-

Министерство науки и высшего образования РФ Ульяновский государственный университет	Форма	
Ф-Рабочая программа дисциплины		

ных, образовательные ресурсы, поиск по каталогам НБ УлГУ.(г.Ульяновск, улица Набережная реки Свияги, д.106, корп.1 ауд. 226, 230)

12. СПЕЦИАЛЬНЫЕ УСЛОВИЯ ДЛЯ ОБУЧАЮЩИХСЯ С ОГРАНИЧЕННЫМИ ВОЗМОЖНОСТЯМИ ЗДОРОВЬЯ

В случае необходимости, обучающимся из числа лиц с ограниченными возможностями здоровья (по заявлению обучающегося) могут предлагаться одни из следующих вариантов восприятия информации с учетом их индивидуальных психофизических особенностей:

– для лиц с нарушениями зрения: в печатной форме увеличенным шрифтом; в форме электронного документа; в форме аудиофайла (перевод учебных материалов в аудиоформат); в печатной форме на языке Брайля; индивидуальные консультации с привлечением тифлосурдопереводчика; индивидуальные задания и консультации;

– для лиц с нарушениями слуха: в печатной форме; в форме электронного документа; видеоматериалы с субтитрами; индивидуальные консультации с привлечением сурдопереводчика; индивидуальные задания и консультации;

– для лиц с нарушениями опорно-двигательного аппарата: в печатной форме; в форме электронного документа; в форме аудиофайла; индивидуальные задания и консультации.

В случае необходимости использования в учебном процессе частично/исключительно дистанционных образовательных технологий, организация работы ППС с обучающимися с ОВЗ и инвалидами предусматривается в электронной информационно-образовательной среде с учетом их индивидуальных психофизических особенностей.



Разработчик



к.м.н., доцент

А.В. Нестерова

ЛИСТ ИЗМЕНЕНИЙ
к рабочей программе «Клиническая микробиология»
специальность ОПОП 31.08.58 – «Оториноларингология»

№ п/п	Содержание изменения или ссылка на прилагаемый текст изменения	ФИО заведующего кафедрой, реали- зующей дисциплину/ выпускающей ка- федрой	Подпись	Дата
1	Внесение изменений в п.п. а) Список рекомендуемой литературы п. 10 «Учебно-методическое и информационное обеспечение дисциплины» с оформлением приложения 1	Возженников А.Ю		29.06.2023
2	Внесение изменений в п.п. в) Профессиональные базы данных, информационно-справочные системы п. 10 «Учебно-методическое и информационное обеспечение дисциплины» с оформлением приложения 2	Возженников А.Ю		29.06.2023

**10. УЧЕБНО-МЕТОДИЧЕСКОЕ И ИНФОРМАЦИОННОЕ
ОБЕСПЕЧЕНИЕ ДИСЦИПЛИНЫ****а) Список рекомендуемой литературы****Основная:**

1. Зверев, В. В. Микробиология, вирусология : учеб. пособие / под ред. Зверева В. В. , Бойченко М. Н. - Москва : ГЭОТАР-Медиа, 2019. - 368 с. - ISBN 978-5-9704-5205-9. - Текст : электронный // ЭБС "Консультант студента" : [сайт]. - URL : <https://www.studentlibrary.ru/book/ISBN9785970452059.html>
2. Стома, И. О. Микробиом в медицине : руководство для врачей / И. О. Стома. - Москва : ГЭОТАР-Медиа, 2020. - 320 с. - ISBN 978-5-9704-5844-0. - Текст : электронный // URL : <https://www.rosmedlib.ru/book/ISBN9785970458440.html>
3. Донецкая, Э. Г. Клиническая микробиология / Донецкая Э. Г. -А. - Москва : ГЭОТАР-Медиа, 2011. - 480 с. (Серия "Библиотека врача-специалиста") - ISBN 978-5-9704-1830-7. - Текст : электронный // ЭБС "Консультант студента" : [сайт]. - URL : <https://www.studentlibrary.ru/book/ISBN9785970418307.html>

Дополнительная:

1. Зверев В.В., Микробиология, вирусология: руководство к практическим занятиям : учеб. пособие / Зверев В.В. [и др.]; под ред. В.В. Зверева, М.Н. Бойченко - М. : ГЭОТАР-Медиа, 2017. - 360 с. - ISBN 978-5-9704-4006-3 - Текст : электронный // ЭБС "Консультант студента" : [сайт]. - URL : <https://www.studentlibrary.ru/book/ISBN9785970440063.html>
2. Сбойчаков В.Б., Микробиология, вирусология и иммунология: руководство к лабораторным занятиям / под ред. В.Б. Сбойчакова, М.М. Карапаца - М. : ГЭОТАР-Медиа, 2014. - 320 с. - ISBN 978-5-9704-3066-8 - Текст : электронный // ЭБС "Консультант студента" : [сайт]. - URL : <http://www.studentlibrary.ru/book/ISBN9785970430668.html>
3. Москвитина Е.Н., Атлас возбудителей грибковых инфекций / Екатерина Николаевна Москвитина, Любовь Валерьевна Федорова, Татьяна Анатольевна Мукомолова, Василий Викторович Ширяев - М. : ГЭОТАР-Медиа, 2017. - 208 с. - ISBN 978-5-9704-4197-8 - Текст : электронный // ЭБС "Консультант студента" : [сайт]. - URL : <https://www.studentlibrary.ru/book/ISBN9785970441978.html>
4. Микробиология, вирусология и иммунология. Руководство к лабораторным занятиям : учебное пособие / под ред. В. Б. Сбойчакова, М. М. Карапаца. - 2-е изд. , перераб. и доп. - Москва : ГЭОТАР-Медиа, 2022. - 400 с. - ISBN 978-5-9704-6610-0. - Текст : электронный // ЭБС "Консультант студента" : [сайт]. - URL : <https://www.studentlibrary.ru/book/ISBN9785970466100.html>

Учебно-методическая:

1. Нестерова А.В. Методические разработки для практических занятий и самостоятельной работы клинических ординаторов по дисциплине «Клиническая микробиология» для специальности 31.08.58 – «Оториноларингология» / А. В. Нестерова; УлГУ, Мед. фак. - 2023. - Неопубликованный ресурс. - URL: <http://lib.ulsu.ru/MegaPro/Download/MObject/14612>. - Режим доступа: ЭБС УлГУ. - Текст : электронный.

Согласовано:

Специалист ведущий / Потапова Е.А. / *Евгений* / 19.04.2023
Должность сотрудника научной библиотеки ФИО подпись дата

10. УЧЕБНО-МЕТОДИЧЕСКОЕ И ИНФОРМАЦИОННОЕ ОБЕСПЕЧЕНИЕ ДИСЦИПЛИНЫ

в) Профессиональные базы данных, информационно-справочные системы:

1. Электронно-библиотечные системы:

- 1.1. Цифровой образовательный ресурс IPRsmart : электронно-библиотечная система : сайт / ООО Компания «Ай Пи Ар Медиа». - Саратов, [2023]. – URL: <http://www.iprbookshop.ru>. – Режим доступа: для зарегистрир. пользователей. - Текст : электронный.
- 1.2. Образовательная платформа ЮРАЙТ : образовательный ресурс, электронная библиотека : сайт / ООО Электронное издательство «ЮРАЙТ». – Москва, [2023]. - URL: <https://urait.ru>. – Режим доступа: для зарегистрир. пользователей. - Текст : электронный.
- 1.3. База данных «Электронная библиотека технического ВУЗа (ЭБС «Консультант студента») : электронно-библиотечная система : сайт / ООО «Политехресурс». – Москва, [2023]. – URL: <https://www.studentlibrary.ru/cgi-bin/mb4x>. – Режим доступа: для зарегистрир. пользователей. – Текст : электронный.
- 1.4. Консультант врача. Электронная медицинская библиотека : база данных : сайт / ООО «Высшая школа организации и управления здравоохранением-Комплексный медицинский консалтинг». – Москва, [2023]. – URL: <https://www.rosmedlib.ru>. – Режим доступа: для зарегистрир. пользователей. – Текст : электронный.
- 1.5. Большая медицинская библиотека : электронно-библиотечная система : сайт / ООО «Букап». – Томск, [2023]. – URL: <https://www.books-up.ru/ru/library/>. – Режим доступа: для зарегистрир. пользователей. – Текст : электронный.
- 1.6. ЭБС Лань : электронно-библиотечная система : сайт / ООО ЭБС «Лань». – Санкт-Петербург, [2023]. – URL: <https://e.lanbook.com>. – Режим доступа: для зарегистрир. пользователей. – Текст : электронный.
- 1.7. ЭБС **Znanium.com** : электронно-библиотечная система : сайт / ООО «Знаниум». - Москва, [2023]. - URL: <http://znanium.com>. – Режим доступа : для зарегистрир. пользователей. - Текст : электронный.

2. КонсультантПлюс [Электронный ресурс]: справочная правовая система. / ООО «Консультант Плюс» - Электрон. дан. - Москва : КонсультантПлюс, [2023].

3. Базы данных периодических изданий:

- 3.1. eLIBRARY.RU: научная электронная библиотека : сайт / ООО «Научная Электронная Библиотека». – Москва, [2023]. – URL: <http://elibrary.ru>. – Режим доступа : для авториз. пользователей. – Текст : электронный
- 3.2. Электронная библиотека «Издательского дома «Гребенников» (Grebinnikon) : электронная библиотека / ООО ИД «Гребенников». – Москва, [2023]. – URL: <https://id2.action-media.ru/Personal/Products>. – Режим доступа : для авториз. пользователей. – Текст : электронный.

4. Федеральная государственная информационная система «Национальная электронная библиотека» : электронная библиотека : сайт / ФГБУ РГБ. – Москва, [2023]. – URL: <https://нэб.рф>. – Режим доступа : для пользователей научной библиотеки. – Текст : электронный.

5. Российское образование : федеральный портал / учредитель ФГАУ «ФИЦТО». – URL: <http://www.edu.ru>. – Текст : электронный.

6. Электронная библиотечная система УлГУ : модуль «Электронная библиотека» АБИС Мега-ПРО / ООО «Дата Экспресс». – URL: <http://lib.ulsu.ru/MegaPro/Web>. – Режим доступа : для пользователей научной библиотеки. – Текст : электронный.

Согласовано:

Инженер ведущий /
Должность сотрудника УИТиТ

Щуренков Ю.В. /
ФИО


подпись

19.04.2023
дата